

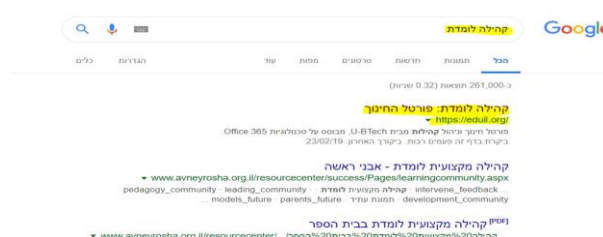
אבני החושן תרגיל למידה בחירום תשע"ט



התחלה


1. מקלידים בגוגל: קהילה לומדת

2. נכנסים ל: קהילה לומדת: פורטל החינוך EDUIL.ORG

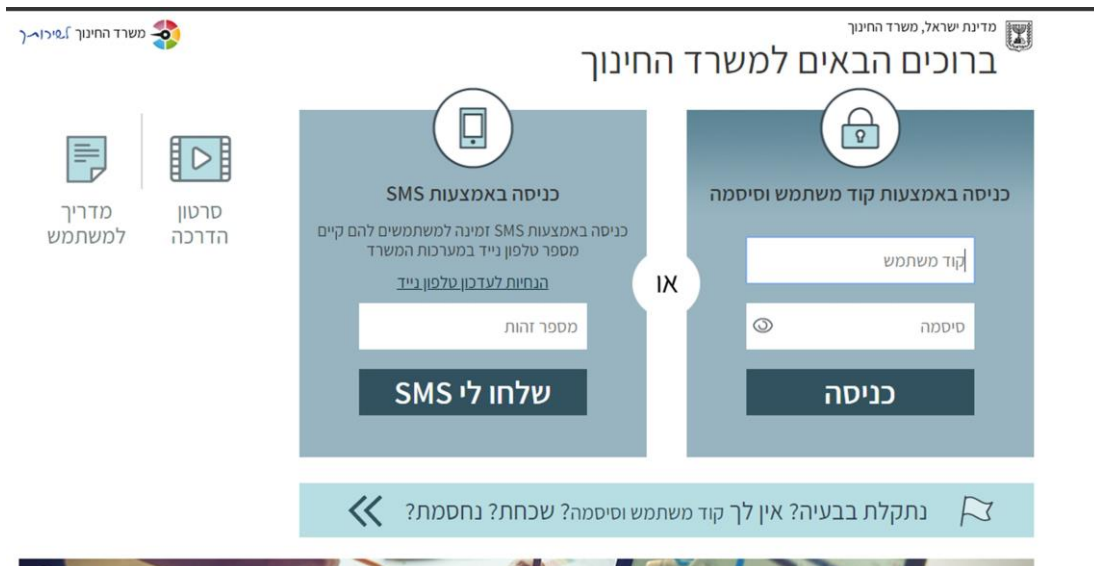


כניסה

3. לוחצים על: כניסה דרך משרד החינוך.




4. כניסה באמצעות קוד משתמש וסיסמא או באמצעות SMS



קהילות

5. לוחצים על: קהילות



קהילת הכיתה

6. לוחצים על: כיתת החינוך לדוגמא: ממד "אבני החושן - ב'2'.

7. לוחצים על: למידה בחירום תשעט .

8. לוחצים על: מילוי אבני החושן – תרגיל ללמידה בשעת חירום .

9. עוקבים אחר ההוראות ועונים לשאלות .

10. בסיום לוחצים: שלח .

חפש או הקלד פקודה

Microsoft Teams

ממ"ד אבני החושן - כ2 < למידה בחירום תשעט

שיחות קבצים הערות מילוי | אבני החושן א ב - תרגיל ...

ברוך הבא לשיעור!

נסה לאזכר את שם השיעור או שמות תלמידים כדי להתחיל שיחה.

איריס ווינטראוב 14:12
שיחת כרטיסיה החלה.

מילוי | אבני החושן א ב - תרגיל ללמידה בשעת חירום תשע"ט בנושא: גלישה בטוחה ברשת

שלח

פגישות
ציאט
צוותים
פגישות
קבצים
מסמכים
הודו אפליק...

בהצלחה